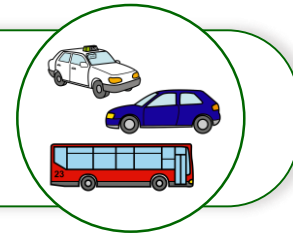


Encuesta sobre la accesibilidad del transporte público de Utebo.



¿Qué es este documento?

Es una encuesta para conocer tu opinión sobre el transporte público que hay en Utebo.

Queremos que el transporte público de Utebo sea accesible para todas las personas. Por eso, necesitamos saber la opinión de las personas que viven en Utebo.

La encuesta está escrita en lectura fácil, para que sea fácil de entender para todas las personas.

La encuesta tiene 19 preguntas. Tienes que marcar la respuesta que más se parece a lo que tú piensas. Queremos conocer tu opinión, por eso no hay respuestas buenas ni malas.

La encuesta es anónima. Esto quiere decir que no tienes que poner tu nombre ni tus apellidos. Pero sí que tienes que poner algunos datos personales que nos ayudaran para conocer los resultados.



Tus datos personales


1. ¿Eres hombre o mujer?

- Hombre
- Mujer

2. ¿Cuántos años tienes?

3. ¿Tienes discapacidad?

- No → Pasa a la pregunta 4.
- Sí → Contesta estas preguntas:



¿Qué tipo de discapacidad tienes?

- Discapacidad física
- Discapacidad sensorial
- Discapacidad intelectual

¿Utilizas algún tipo de ayuda para desplazarte?

Por ejemplo: silla de ruedas, muletas, bastón, perro guía.

- No → Pasa a la pregunta 4.
- Sí → Escribe las ayudas que necesitas:

**4. ¿Utilizas el transporte
con alguna persona con discapacidad?**



No → [Pasa a la pregunta 5.](#)

Sí → Contesta esta pregunta:

**¿Esa persona utiliza algún tipo de ayuda
para desplazarse?**

Por ejemplo: silla de ruedas, muletas, bastón, perro guía.

No → [Pasa a la pregunta 5.](#)


Sí → Escribe las ayudas que necesita:



¿Cómo usas tú el transporte?

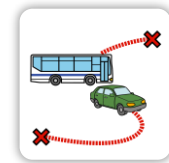
5. ¿Qué tipo de transporte es el que más utilizas?

- Autobús
- Cercanías
- Vehículo propio.
Por ejemplo: coche, moto.
- Taxi
- Otro. Escribe cual: _____



6. La mayoría de las veces, ¿para qué utilizas el transporte?

- Para moverme por Utebo.
- Para ir a Zaragoza.
- Para ir a otros lugares.



7. ¿Con qué frecuencia usas el transporte?

Escribe el número de veces que usas el transporte.
Por ejemplo: todos los días, 2 veces por semana,
1 vez al mes, cuando tengo médico.

**8. La mayoría de las veces,
¿por qué motivo usas el transporte?**




- Trabajar
- Estudiar
- Visitas médicas
- Visita a familia o amigos
- Comprar
- Ocio. Por ejemplo: cultura o espectáculos
- Otro.

**9. ¿Recibes alguna ayuda
para pagar los viajes que haces?**

- No** → [Pasa a la pregunta 10.](#)
- Sí** → Contesta esta pregunta:

¿Qué ayuda recibes?



Tu opinión sobre el transporte público

10. ¿Utilizas el transporte público?

- No** → [Pasa a la pregunta 11.](#)
- Sí** → Contesta esta pregunta:

¿Qué transporte público utilizas?

Puedes marcar más de una casilla.

- Cercanías
- Autobús.

11. ¿Sabes dónde encontrar los horarios del transporte público?

- No**
- Sí**

12. ¿Miras los horarios del transporte público por internet?

- No** → [Pasa a la pregunta 13.](#)
- Sí** → Contesta esta pregunta:

¿Es fácil y rápido encontrar los horarios que buscas?

Puedes marcar más de una casilla

- Sí
- No, porque no sé dónde hay que mirar.
- No, porque no está claro dónde están los horarios.
- No, porque los horarios que hay en internet no son claros.

Preguntas sobre el uso del cercanías



13. ¿Crees que es accesible

utilizar el cercanías para viajar?

- Si** → Pasa a la pregunta 16.
- No** → Pasa a la siguiente pregunta.

14. ¿Dónde crees que hay más problemas de accesibilidad?

Puedes marcar más de una casilla

- En el camino entre tu casa y la estación.
- En la entrada y salida de la estación.
- Dentro de la estación.
- Para comprar el billete.
- En el propio tren de cercanías.
- Otro. Escribe cual: _____

15. ¿Qué tipo de problemas de accesibilidad crees que hay?

Puedes marcar más de una casilla

- Problemas relacionados con las calles.
Por ejemplo, aceras, bordillos, maceteros.
- No hay señales que digan
dónde está la estación.
- La entrada a la estación
es difícil de encontrar.
- Otro. Escribe cual: _____

Preguntas sobre el uso del autobús



16. ¿Crees que es accesible utilizar el autobús para viajar?

- Si** → Pasa a la pregunta 19.
- No** → Pasa a la siguiente pregunta.

17. ¿Dónde crees que hay más problemas de accesibilidad?

Puedes marcar más de una casilla


- Para saber el horario del autobús.
- Para saber dónde están las paradas.
- Para comprar el billete.
- En el propio autobús.
- Otro. Escribe cual: _____

18. ¿Qué tipo de problemas de accesibilidad crees que hay?

Puedes marcar más de una casilla

- Problemas relacionados con las calles.
Por ejemplo, aceras, bordillos, maceteros.
- No hay señales que digan
dónde están las paradas.
- Es difícil subir al autobús.
- Otro. Escribe cual: _____

¿Cómo mejorarías tú el transporte público?



19. Si tienes alguna idea para mejorar el transporte público, puedes escribirlas aquí.

Si no tienes ninguna idea, has terminado la encuesta.

¡Gracias por contestar esta encuesta!

El texto ha sido validado por personas con discapacidad intelectual de:



Los pictogramas utilizados son de:

