



Solicitud de escolarización

E.S.O. - Educación Secundaria Obligatoria

Versión en lectura fácil

ÍNDICE

INFORMACIÓN SOBRE ESTE DOCUMENTO	2
1. ¿Qué es este documento?	2
2. ¿Quién puede presentar esta solicitud?	3
3. ¿Cómo presentar esta solicitud?	3
4. Otra información importante.....	4
5. Ayudas para entender el documento.	5
INFORMACIÓN SOBRE EL ALUMNO	6
1. Datos personales	6
2. Curso escolar actual: 2020 – 2021.	8
SOLICITUD PARA EL CURSO ESCOLAR 2021 – 2022	9
1. Información sobre el curso escolar 2021-2022	9
2. Centro educativo dónde quieres pedir plaza.....	10
3. Otra información sobre el curso escolar 2021 – 2022.....	13
DOCUMENTACIÓN	14
1. Documentos de información general.	15
2. Otros documentos opcionales.....	16



1. ¿Qué es este documento?

Este documento sirve para solicitar una plaza en un **centro educativo sostenido con fondos públicos de Aragón** para que un alumno de la **E.S.O.** estudie en el curso escolar 2021 – 2022.

Un **centro educativo sostenido con fondos públicos de Aragón** es un centro que recibe dinero del Gobierno de Aragón. Por ejemplo, los colegios públicos, concertados o integrados.

Este documento sirve para pedir plaza para un solo alumno.
Si quieres pedir plaza para dos alumnos, tienes que rellenar una solicitud de escolarización para cada alumno.

La **E.S.O.** es la Educación Secundaria Obligatoria. Son los estudios que se hacen después de Educación Primaria.

Este documento solo sirve para alumnos que van a estudiar en la E.S.O.
Si el alumno va a estudiar un curso de infantil, un curso de primaria o va a ir a un centro de educación especial, hay que rellenar otro documento diferente.

2. ¿Quién puede presentar esta solicitud?

Pueden presentar la solicitud los alumnos que:

- **No están matriculados** en un centro educativo sostenido con fondos públicos de Aragón.

Por ejemplo:

- Los alumnos que estudian en un colegio privado de Aragón.
 - Los alumnos que estudian en una comunidad autónoma diferente a la de Aragón.
-
- **Sí que están matriculados** en un centro educativo sostenido con fondos públicos de Aragón, pero van a cambiar a otro centro educativo sostenido con fondos públicos de Aragón.


3. ¿Cómo presentar esta solicitud?

Esta solicitud solo se puede presentar online.

Es decir, tienes que entrar a la página de internet y rellenar la solicitud desde el ordenador.

Si necesitas ayuda para rellenar la solicitud, puedes pedir cita en el centro educativo en el que quieres pedir la plaza para que te ayuden a rellenar la solicitud.

Si quieres más información,

pincha con el ratón en [esta imagen:](#) 

para ir a la página web del Gobierno de Aragón.

4. Otra información importante.

Es importante que leas bien todo el documento para no equivocarte con la información que tienes que poner.



Además, es importante que cumplas estas normas:

- **Solo puedes presentar una solicitud de escolarización.**
Si presentas más de una solicitud, todas las solicitudes que presentes pasarán al final del proceso. Esto quiere decir que tus solicitudes solo se tendrán en cuenta cuando se hayan revisado las solicitudes del resto de personas.
- **Tienes que presentar la solicitud de escolarización entre el martes 22 de junio y el lunes 28 de junio.**
Si presentas la solicitud más tarde del día 28 de junio, se eliminará la solicitud.
- **La información que pongas en la solicitud tiene que ser real.**
La Administración Pública comprobará que toda la información es real. Si la Administración Pública cree que has mentido en algún dato, se eliminará tu solicitud.

5. Ayudas para entender el documento.

En este apartado te explicamos información que puede ayudarte a entender el documento.

Durante todo este documento:

- Cuando leas la palabra **alumno**:
nos referimos a la persona para la que quieres conseguir plaza en un centro educativo.
- Cuando leas **centro** o **centro educativo**:
nos referimos a centros sostenidos con fondos públicos de Aragón, es decir, que reciben dinero del Gobierno de Aragón. Por ejemplo, colegios o institutos públicos, colegios o institutos concertados o centros concertados.
- En algunas partes del documento veras esto: 
Si pinchas con el ratón en esa imagen, aparecerá un cuadro con información que te servirá de ayuda.
- También verás algunas palabras en color azul y una imagen,
Por ejemplo: [enlace página web](#) 
Si pinchas con el ratón en las palabras azules o en la imagen, se abrirá una página de internet relacionada con la solicitud de escolarización.

INFORMACIÓN SOBRE EL ALUMNO



1. Datos personales

En este apartado tienes que escribir la información relacionada con el alumno.

1.1. Datos personales del alumno

Nombre y apellidos:	
Fecha de nacimiento:	
Lugar de nacimiento	
Documento de identidad:	
Nacionalidad:	

1.2. Datos de las personas relacionadas con el alumno

Datos del padre o del tutor.

Nombre y apellidos:	
Documento de identidad:	

Datos de la madre o de la tutora.

Nombre y apellidos:	
Documento de identidad:	

1.3. Otros datos del alumno

Dirección de su casa:	<input type="text"/>	
Población:	<input type="text"/>	
Código Postal:	<input type="text"/>	
Número de teléfono:	<input type="text"/>	
Correo electrónico:	<input type="text"/>	

2. Curso escolar actual: 2020 – 2021.

En este apartado tienes que escribir la información relacionada con el curso escolar que el alumno está estudiando este año.

2.1. Información sobre el curso que está estudiando.

¿Qué curso está estudiando?

Marca una casilla.

6º de primaria

1º de E.S.O.

2º de E.S.O.

3º de E.S.O.

4º de E.S.O.

2.2. Centro educativo dónde está estudiando.

Datos sobre el centro educativo dónde está estudiando.

Nombre del centro educativo

Población:



Provincia:

País:

¿Es un centro sostenido con fondos públicos de Aragón?



SI

NO

SOLICITUD PARA EL CURSO ESCOLAR 2021 – 2022



1. Información sobre el curso escolar 2021-2022

En este apartado tienes que escribir la información relacionada con el curso escolar 2021-2022.

1.1. Información sobre el curso que estudiará en 2021 - 2022.

¿Qué curso estudiará en 2021 – 2022?

Marca una casilla.

- 1º de E.S.O. 2º de E.S.O.
 3º de E.S.O. 4º de E.S.O.

1.2. Lugar dónde estudiará en 2021 – 2022.

Lugar dónde estudiará en 2021 – 2022

Población:



Provincia:

2. Centro educativo dónde quieres pedir plaza.

En este apartado tienes que escribir una lista con los centros educativos dónde te gustaría conseguir una plaza para que el alumno estudie el curso escolar 2021 – 2022.

2.1. Información importante que tienes que tener en cuenta:

Antes de escribir la lista de los centros educativos en los que vas a pedir plaza, es importante que tengas en cuenta esta información:

- Puedes escribir como mucho 7 centros educativos.
- Tienes que escribir los centros educativos en orden de preferencia. Es decir:
 - Número 1. El centro que prefieres de los 7 que has elegido.
 - Número 7. El centro que menos te interesa de los 7 que has elegido.
- Si no hay plaza en el centro que has escrito en el número 1 de la lista, se buscará plaza en el centro que has escrito en el número 2.

Nombre de los centros en orden de preferencia:



1.

2.

3.

4.

5.

6.

7.

¿Qué pasa si no consigues plaza en ninguno de los centros educativos que has escrito en la lista?

En este caso, la Administración Pública asignará otro centro educativo para que el alumno estudie el curso que viene.



En caso de los alumnos que ya están matriculados un centro educativo sostenido con fondos públicos de Aragón pueden:



- Mantener la plaza en el centro educativo en el que están estudiando ahora.
- No mantener la plaza en el centro educativo. En este caso, la Administración Pública asignará otro centro educativo.

Si el alumno está matriculado en un centro sostenido con fondos públicos de Aragón:

- Quiero mantener la plaza en el centro dónde está estudiando ahora.
- No quiero mantener la plaza en el centro dónde está estudiando ahora.

3. Otra información sobre el curso escolar 2021 – 2022.

¿El alumno tiene hermanos?

- NO**
- SI** → Contesta a esta pregunta:

¿Vas a pedir plaza para que los hermanos estudien en el mismo centro?

- NO**
- SI** → escribe la información sobre los hermanos:

Nombre y apellidos de los hermanos	Fecha de nacimiento



En este apartado te explicamos todos los documentos que tienes que presentar con la solicitud de escolarización.

Los documentos que tienes que presentar se dividen en dos grupos:


1. Documentos de información general.

Son documentos que sirven para demostrar que el alumno cumple los requisitos que hacen falta para conseguir la plaza que has pedido en esta solicitud. Por ejemplo, presentar el DNI para demostrar que el alumno tiene la edad necesaria para estudiar en el curso que estas pidiendo.

2. Otros documentos opcionales.

Son documentos que tienes que presentar solo si el alumno cumple unas situaciones especiales. Por ejemplo, documentos para demostrar que vives cerca del centro educativo o que algún miembro de la familia tiene discapacidad.

Para presentar estos documentos:

1. Asegúrate de que tienes los documentos en tu ordenador.
2. Pincha con el ratón en el botón: 
3. Selecciona el documento que quieres subir de tu ordenador.

1. Documentos de información general.

Son documentos que sirven para comprobar que el alumno cumple los requisitos que hacen falta para conseguir la plaza que has pedido en esta solicitud.

Marca con una X los documentos que presentas con esta solicitud:


Documento para confirmar la edad del alumno.

Por ejemplo: DNI, NIE o libro de familia.

Es obligatorio presentar uno de estos documentos.



Si no quieres que la Administración Pública compruebe que estos datos son reales, tienes que entrar en esta página de internet para decirlo:

<https://www.aragon.es/tramitador/-/tramite/proteccion-datos-ejercicio-derecho-oposicion> 

Tienes que descargar el documento, rellenarlo con los datos que te piden y subirlo aquí.



Expediente académico oficial.

Es el documento en el que aparecen las notas que ha sacado el alumno en cursos anteriores.

Es obligatorio presentar este documento.









2. Otros documentos opcionales.

Hay situaciones que pueden darte más puntos para conseguir el centro educativo que has solicitado.

Si el alumno cumple alguna de estas situaciones, es obligatorio presentar documentos para demostrar que es verdad.

Estas situaciones son:

- El alumno tiene hermanos matriculados en el centro educativo dónde quieres conseguir plaza.
- El lugar dónde vives o trabajas está próximo al centro educativo solicitado.
- El padre, la madre o el tutor del alumno trabajan en el centro educativo solicitado.
- La familia del alumno tiene renta muy baja y cobra alguna ayuda del gobierno.
- El alumno, alguno de sus padres o tutores o alguno de sus hermanos tiene discapacidad.
- El alumno pertenece a una [familia numerosa](#).  
- El alumno pertenece a una [familia monoparental](#).  
- Situación de [acogimiento familiar](#).  
- Algún miembro de la familia ha sufrido violencia de género.
- Algún miembro de la familia es víctima de terrorismo.

¿El alumno cumple alguna de estas situaciones?

- NO** → Has terminado la solicitud.
- SI** → Contesta al siguiente apartado.

2.1. Situaciones especiales:

Ahora, tienes que marcar todas las situaciones que te pueden ayudar a conseguir más puntos para conseguir el centro educativo que has solicitado.

En cada una de las situaciones te explicamos los documentos que tienes que presentar para demostrar que cumples esa situación.

Marca con una X todas las situaciones que cumples:

- El alumno tiene hermanos matriculados en el centro educativo solicitado.**

Escribe los datos de los hermanos del alumno que están matriculados en el centro educativo solicitado.



Nombre y apellidos	Fecha Nacimiento	Curso


- La vivienda del alumno está próxima al centro educativo solicitado.**



Tienes que presentar un documento para demostrar que esta información es real.

Por ejemplo, un certificado de empadronamiento.

Si no quieres que la Administración Pública compruebe que estos datos son reales, tienes que entrar en esta página de internet para decirlo:

<https://www.aragon.es/tramitador/-/tramite/proteccion-datos-ejercicio-derecho-oposicion> 

Tienes que descargar el documento, rellenarlo con los datos que te piden y subirlo aquí.



- El lugar de trabajo del padre, de la madre o de alguno de los tutores del alumno está próximo al centro educativo solicitado.**

Tienes que presentar un documento para confirmar que esta información es real.

Marca con una X el tipo de documento que presentas:

Documento para [trabajadores por cuenta ajena](#). 



Documento para [trabajadores autónomos](#). 



- El padre, la madre o alguno de los tutores del alumno trabajan en el centro educativo solicitado.**



Las personas que trabajan en el centro educativo solicitado seguirán trabajando allí durante el curso escolar 2021 – 2022.

Escribe los datos de las personas

que están trabajando en el centro educativo solicitado.

Nombre y apellidos	DNI	Centro educativo en el que está trabajando.

- La familia del alumno tiene renta muy baja y está cobrando alguna ayuda económica del gobierno.**



Tienes que presentar un documento para confirmar que estás cobrando alguna ayuda económica del gobierno: una Renta Social o el Ingreso Mínimo Vital

- El alumno, alguno de sus padres o tutores o alguno de sus hermanos tiene discapacidad.**



Escribe los datos de las personas que tienen discapacidad.

Nombre y apellidos	DNI

Si no quieres que la Administración Pública compruebe que estos datos son reales, tienes que entrar en esta página de internet para decirlo:

<https://www.aragon.es/tramitador/-/tramite/proteccion-datos-ejercicio-derecho-oposicion> 

Tienes que descargar el documento, rellenarlo con los datos que te piden y subirlo aquí.



- El alumno pertenece a una familia numerosa.**

Marca con una X el tipo de familia numerosa:

- General
 Especial

Si no quieres que la Administración Pública compruebe que estos datos son reales, tienes que entrar en esta página de internet para decirlo:

<https://www.aragon.es/tramitador/-/tramite/proteccion-datos-ejercicio-derecho-oposicion> 

Tienes que descargar el documento, rellenarlo con los datos que te piden y subirlo aquí.



El alumno pertenece a una familia monoparental.



Tienes que presentar un documento para confirmar que esta información es real. Por ejemplo, el carné de familia monoparental.

Marca con una X el tipo de familia monoparental:

General

Especial

Situación de acogimiento familiar.



Tienes que presentar un documento para confirmar que el alumno está en una situación de acogimiento familiar.

Condición de víctima de violencia de género.



Tienes que presentar un documento para confirmar la condición de víctima de violencia de género. Por ejemplo, una sentencia de un juzgado.

Condición de víctima de terrorismo.



Tienes que presentar un documento para confirmar la condición de víctima de terrorismo.

El texto ha sido validado por personas con discapacidad intelectual de:



Los pictogramas utilizados son de:



© Logo Europeo de lectura fácil: Inclusion Europe.

Más información en www.easy-to-read.eu

